




HOW TO FILL ONLINE ADMISSION FORM FOR RTE




STEP BY STEP TUTORIAL



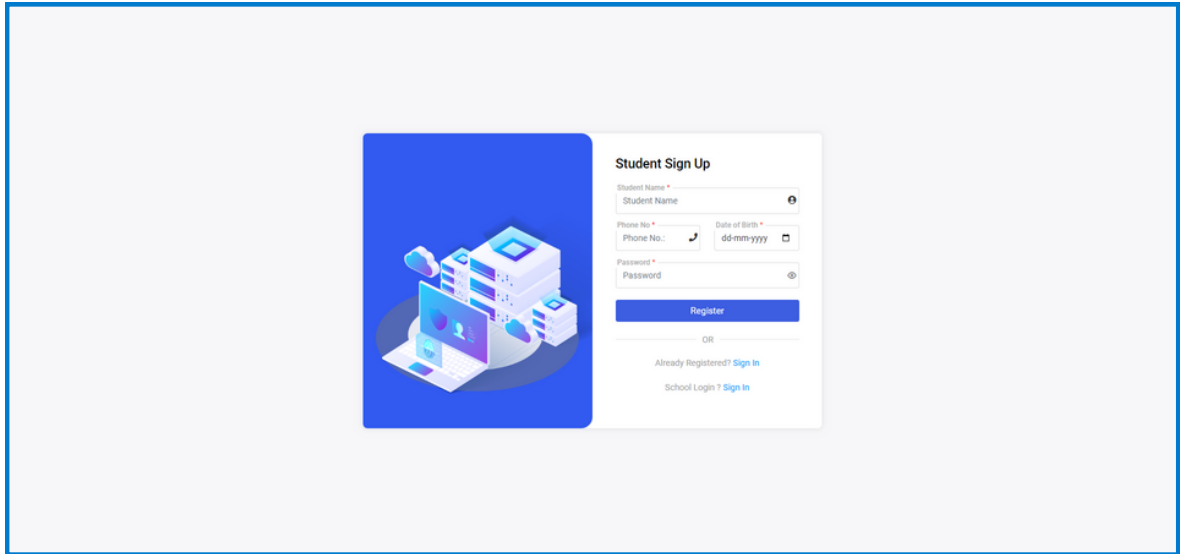


Registration and Login Process:

First go to www.rtegarhwa.in and Click on [Login](#) button then select [Student Sign in](#) Button.
(सबसे पहले www.rtegarhwa.in पर जाएँ और [Login](#) बटन पर क्लिक करें उसके बाद [Student Sign in](#) पर क्लिक करें)



Sign Up



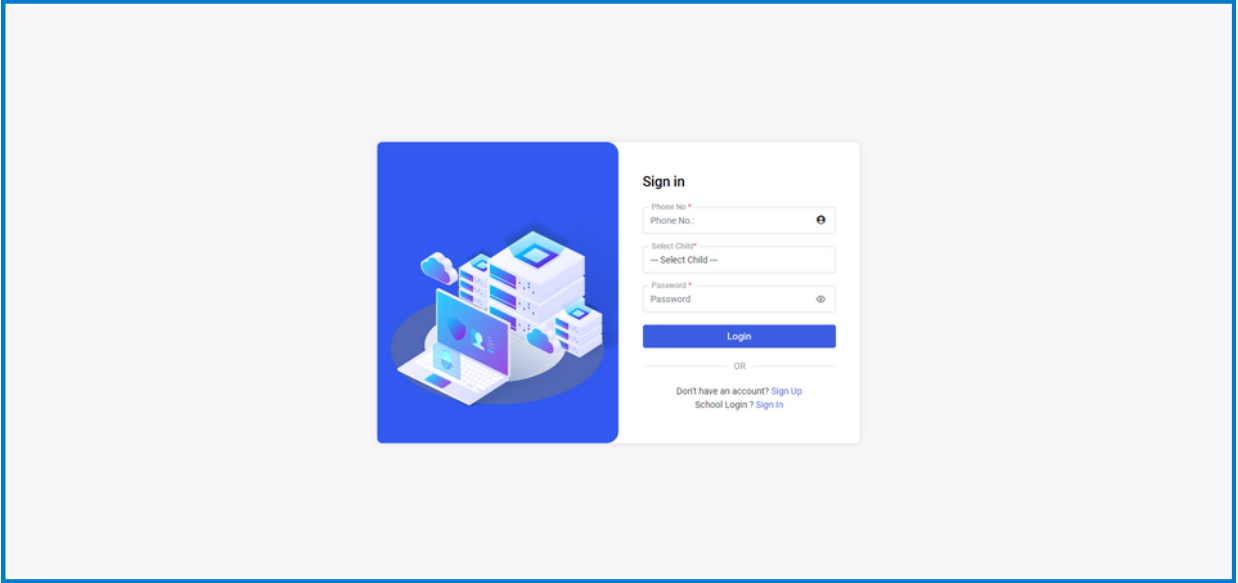
How to Register or Sign Up
(पंजीकरण कैसे करें)



Fill Student Name, Phone No, D.O.B, Choose Password and click on Register Button
(छात्र का नाम, फ़ोन नंबर, जन्म तिथि तथा पासवर्ड चुने और रजिस्टर बटन पर क्लिक करें)



Sign in



How to Login (लोगइन कैसे करें?)



Enter Registered Mobile No., Select Child, Enter Password & Click on Login Button
(पंजीकृत मोबाइल नंबर भरें, छात्र चुने और पासवर्ड भरें और लॉगिन बटन पर क्लिक करें)



Form Filling Process: (फॉर्म भरने की प्रक्रिया)

Step-1

Student Registration

प्रिन्सिपल एवं अधीक्षक द्वारा शिक्षा का अधिकार अधिनियम, 2009 के तहत वर्ष 2024-25 में माध्यम प्राप्त विद्यालयों के प्रवेश कक्षा के 25 प्रतिशत सीट पर अधिवर्षित एवं कमकोर वर्ग के बच्चों के नामांकन हेतु अनुरोध किया।

1 2 3 4

Personal Information

Hazaribagh -- ब्लॉक चुनें --

बच्चे का नाम: Sam बच्चे का फोटो: Choose File No file chosen

उपजन्म तिथि: 31-08-2017 31 मार्च, 2024 को आपु (राश्ट्री में) 6 अथं 6 महीने 29 दिन

वर्तमान आवासीय पता: स्थायी पता (☐) वर्तमान पता और स्थायी पता एक ही है: *

Next

Choose your district and block from the provided options.

Select children Name & Passport size image

Enter both current and permanent addresses.

प्रदान की गई विकल्पों से अपना जिला और ब्लॉक चयन करें।

बच्चे का नाम एवं पासपोर्ट साइज फोटो अपलोड करें

वर्तमान और स्थायी पते दर्ज करें।



Click **Next** Button



Form Filling Process: (फॉर्म भरने की प्रक्रिया)

Step-2

Student Registration

पितामूलक एवं अतिरिक्त बच्चे विद्यालय का अधिकार अधिनियम, 2009 के तहत वर्ष 2024-25 में मायका प्रारंभिक विद्यालयों के प्रवेश कक्षा के 25 प्रतिशत सीट पर अभिलेखित एवं कमजोर वर्ग के बच्चों के नामांकन हेतु अधिदेयता

1 2 3 4

Parent's Information

क्या छान अलग है?

माता का नाम * पिता का नाम * माता का व्यवसाय :

पिता का व्यवसाय : माता का फ़ोन/अभिभाइक का मोबाइल नंबर * माता का आधार नंबर *

पिता का आधार नंबर *

Previous Next

Fill Mother's Name and Father's Name.
Specify their occupations.

Provide their phone numbers and Aadhar Card numbers.

माँ का नाम और पिताजी का नाम भरें।

उनका व्यापार निर्दिष्ट करें।

उनके फ़ोन नंबर और आधार नंबर प्रदान करें।



Click **Next** Button



Form Filling Process: (फॉर्म भरने की प्रक्रिया)

Step-3

Enter Family Income.

Input Income Certificate number.

Upload the Income Certificate.

Select the caste and provide the caste certificate number.

Upload caste certificate.

Add the Mother/Father or Guardian's signature.

परिवार की आय दर्ज करें।

आय प्रमाण पत्र संख्या दर्ज करें।

आय प्रमाण पत्र अपलोड करें।

जाति का चयन करें और जाति प्रमाण पत्र संख्या प्रदान करें।

जाति प्रमाण पत्र प्राप्त करें और अपलोड करें।

माँ/पिताजी या अभिभावक के हस्ताक्षर जोड़ें।



Click **Next** Button



Form Filling Process: (फॉर्म भरने की प्रक्रिया)

Step-4

Student Registration

कि मुझ एवं अभिजात बाल विद्या का अधिकार अभिलेख 2009 के तहत वर्ष 2024-25 में समाप्त प्राप्त विद्यालयों के प्रवेश कक्षा के 25 प्रतिशत सीट पर अभिलेख एवं अन्योन्य रूप के बच्चों के नामांकन हेतु अभिलेखन।

1 2 3 4

Declaration Form

फॉर्म कहां से भर रहे हैं:

अपने विद्यालय से इस केंद्र/साइट के से

Latitude: Longitude:

विद्यालय (जो कि नाम) द्वारा घोषणा करता/करती है कि ये पूरी जानकारी और विवरण के अनुसार उक्त जानकारी सच एवं सही है। यदि कदाचित्त कमी पर कोई जानकारी छुड़ी अथवा पार्श्व काली है तो इसे कभी भी प्रवेश एवं कक्षा का कारण है।

दिनांक:

Indicate the source from where you are filling the form.

Tick the checkbox for agreement.

Click on the "Submit" button.

बताएं कि आप फॉर्म को कहाँ से भर रहे हैं।

सहमति के लिए चेकबॉक्स पर टिक करें।

"सबमिट" बटन पर क्लिक करें।



Form Filling Process: (फॉर्म भरने की प्रक्रिया)

Step-5

Go to Apply for School
Choose the preferred school.
Specify the distance of the school from home.

Click on Apply

अप्लाई फॉर स्कूल में जाएँ
पसंदीदा स्कूल का चयन करें।
घर से स्कूल की दूरी को निर्दिष्ट करें।
अप्लाई बटन पर क्लिक करें



Form Filling Process: (फॉर्म भरने की प्रक्रिया)

Step-6

Application Review and Print

RTE Application Form BISHNUGARH, Hazaribagh			
Application No :	RTE/2024/HZB/98	2024-2025	
Name :	Sam		
Father Name :	fmjg		
Mother Name :	gmjg		
Gardian Name :			
Applied School Name :	DAV PUBLIC SCHOOL URIMARI (LKG)		
DOB :	31-08-2017 (6 वर्ष 6 महीना 29 दिन)		
Mother Aadhar No.:	123456789123	Mother Occupation:	gmjg
Father Aadhar No.:	123456789124	Father Occupation:	fmjg
Mother/Father Mobile No.:	7894561230	Family Income:	5000000
Present Address:	dfg		
Permanant Address:	dfg		
District Name:	Hazaribagh	Block Name:	BISHNUGARH
Caste:	सामान्य श्रेणी (General)	Gardian Aadhar:	
Caste Certificate No:	jh cc/231245	Income Certificate No:	jh ic/231245
Physical Disability:	No	Orphan:	No

पिता माता (बच्चे का नाम) द्वारा घोषणा करना अनिवार्य है कि वे पूरी जानकारी और विवरण के अनुसार उक्त जानकारी सत्य एवं सही है। यदि सरकारी कार्यों पर कोई जानकारी झूठी अथवा गलत होती है तो वे बच्चे का प्रवेश रद्द किया जा सकता है।

Signature

[Print](#)

Review the entire application.
Ensure that all information is accurate.
Click on the "Print Application" button.

पूरे आवेदन की समीक्षा करें।
सुनिश्चित करें कि सभी जानकारी सही है।
"प्रिंट आवेदन" बटन पर क्लिक करें।

**For Any Technical Issue
Contact:- 0651 350 2980**